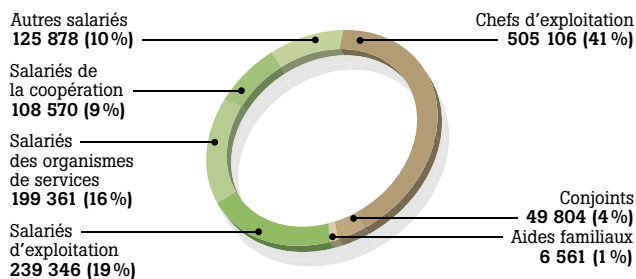


La protection sociale agricole en chiffres

5,8 millions, c'est le nombre de Français bénéficiant aujourd'hui d'une prestation servie par la MSA. Qu'ils soient actifs salariés ou non-salariés, ayants droit, retraités..., ils sont protégés en maladie ou bénéficiaires d'un avantage vieillesse. Radioscopie du monde agricole et rural à travers les principaux chiffres de sa protection sociale.

1 actif sur 20

est affilié au régime agricole. 1,2 million d'actifs sont affiliés au régime agricole (au 1^{er} janvier 2009)



Salariés* : 673 155 (54%)

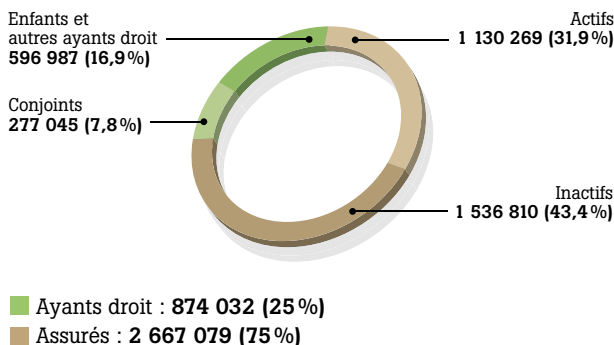
Non-salariés : 561 471 (46%) * Nombre d'emplois en fin d'année 2008

Une évolution à la hausse des indicateurs du salariat en 2008

- **199 838 employeurs (+ 2,2%)**
 - 144 810 exploitations agricoles (+ 1,6%)
 - 8 091 organismes de services (+ 3,8%)
 - 5 312 coopératives (+ 5,5%)
 - 41 625 entreprises connexes (paysage, bois, cheval...) (+ 2,2%)
- **2,1 millions de contrats de travail par an (+ 0,5%)**
- **1,3 milliard d'heures de travail salarié (stabilisation)**


La MSA, 2^e régime de protection sociale en France

La MSA constitue le deuxième régime de protection sociale en France, avec 3,5 millions de personnes protégées en maladie en 2009, soit 5,4% de la population française métropolitaine.



Plus forte représentation de la population agricole dans l'ouest de la France.

Elle peut représenter jusqu'à 10% de la population départementale.

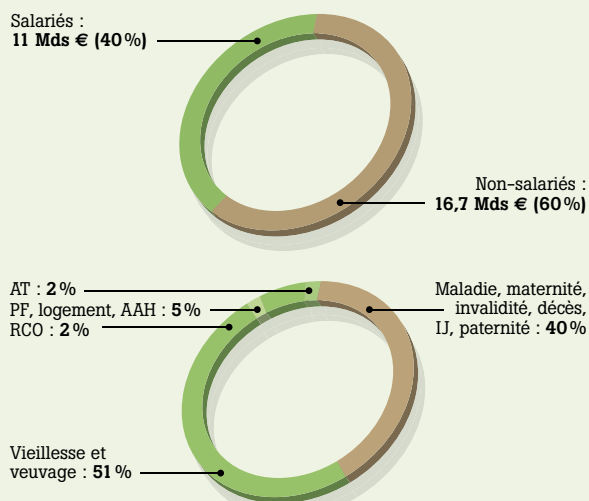


27,6 milliards

Les prestations sociales versées par le régime agricole s'élevaient à 27,6 milliards d'euros en 2009.

La moitié des prestations sociales versées par le régime agricole concerne la retraite

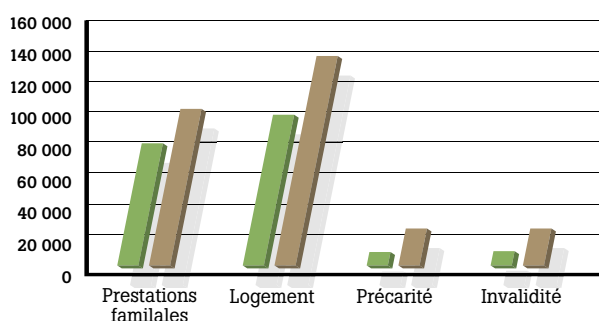
Elles ont augmenté de 2% par rapport à 2008, avec une progression plus marquée pour les prestations maladie - y compris médico-social - (+ 4%) que pour les autres risques.



3,9 millions de personnes ont accès à l'action sanitaire et sociale

auprès des caisses de MSA, en complément de la protection sociale légale ; dont 2 millions au titre du régime des non-salariés agricoles, et 1,9 million au titre du régime des salariés agricoles.

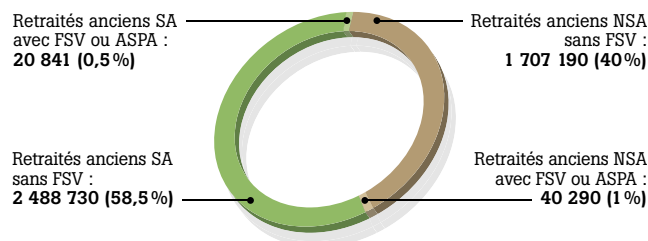
Une tendance à la baisse du nombre de familles bénéficiaires de la branche famille et de leurs enfants



Au 31 décembre 2009, au régime agricole, 433 763 familles ont bénéficié d'une ou plusieurs prestations familiales, logement, invalidité et/ou précarité, un effectif en baisse de 1,3% par rapport au 31 décembre 2008. Le nombre d'enfants de ces familles s'élève à 472 420 (- 1,7% par rapport au 31 décembre 2008).

Des bénéficiaires d'un avantage de retraite en légère hausse en 2009

Au 31 décembre 2009, 4,3 millions de bénéficiaires d'un avantage de retraite en métropole relèvent du régime agricole.



Salariés (SA) : 2 509 571 (59%)
Non-salariés (NSA) : 1 747 480 (41%)

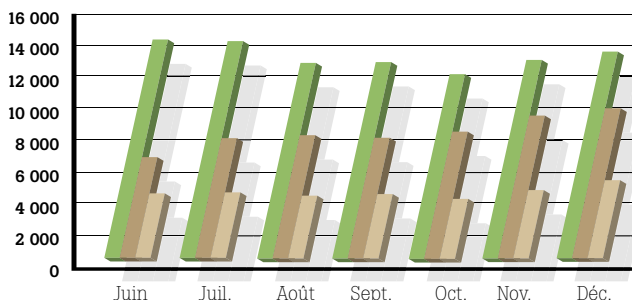
FSV : Fonds de solidarité vieillesse
ASPAS : Allocation de solidarité aux personnes âgées

Une baisse significative du nombre de déclarations d'accidents de travail en 2009

Alors que le nombre de personnes couvertes contre les accidents de travail évolue peu entre 2008 et 2009 (- 0,5%), les déclarations d'accidents ont diminué de 3,6% grâce aux actions de prévention mises en place par la MSA.

- **Personnes couvertes**
1,7 million au régime des salariés
0,6 million au régime des non-salariés
- **Déclarations d'accidents**
81 840 au régime des salariés
30 335 au régime des non-salariés

Une progression significative du RSA d'activité seul depuis sa création



Socle seulement
Activité seulement
Socle + activité

Le nombre de foyers bénéficiaires d'un droit payable au RSA est passé de 25 314 en juin 2009 à 28 570 en décembre 2009, dont 18 709 bénéficiaires du RSA socle, et 9 861 bénéficiaires du RSA d'activité seul. Le recours au RSA d'activité seul - nouveau volet de la prestation par rapport aux anciens minima sociaux RMI et API - a progressé de 47% depuis la mise en place du dispositif RSA.